

アナログウォッチ

取扱説明書・保証書

取説No. G-43d

この度は本製品をお買い上げ頂き誠にありがとうございます。ご使用に際し、本書をよくお読みになり正しくお使いください。お読みになった後は必ず保管して必要に応じてご覧ください。

- 製品や説明書の内容は改良などのため、予告なしに変わる事があります。
- この時計によって生じたいかなる支出・損益、その他の損失に対しては一切責任を負いかねますので、あらかじめご了承ください。
- この取扱説明書は許可なく変更・複製しないでください。

保証書

製品型番

お買い上げ日

ふりがな

お客様氏名

お客様住所

ご連絡先電話番号

販売店

※保証期間はお買い上げ日より1年間です。

保証規定

保証書及び本保証規定に記載した内容によりこの時計を保証致します。

- 本保証書は日本国内においてのみ有効です
- 保証期間中、正常なご使用状態において、万一故障が発生した場合は、本保証規定によりお買い上げの日より1年間無償で修理・調整させて頂きます。本保証書と現品をお買い上げ店にご呈示ください。
- 保証期間中であっても、下記の場合は有償となりますのでご了承ください。
 - ① 誤ったご使用またはお取扱上の不注意による故障。
 - ② 火災・水害・地震、その他の天災地変による故障。
 - ③ 分解による故障・不具合
 - ④ ご使用中に生じた外装・外観上の変化
 - ※ ケース・ガラス・リュース・バンドのキズ、色落ちなど
 - ⑤ 保証書のご呈示が無い場合、あるいは保証書にお買い上げ店名・捺印・お買い上げ年月日の記入が無いなど、記入事項に不備がある場合。
- 保証書は再発行できませんので、大切に保管してください。
- 修理の時、ケース・文字盤・針・ガラス・リュース・バンドなど、パーツについては、一部代替部品を使用する場合がございますのでご了承ください。
- 時計本体以外のパーツ（ベルト・フックなど）は保証対象外となりますのでご了承ください。
- 最初に入っているモニター用電池、バンドの損耗、電池切れによる電池交換などは保証対象外となります。お買い上げ後、電池が切れた際には時計専門店・クレファアアフターサービスなどに電池交換（有償）をご依頼ください。
- ご記入頂いたお客様情報は、保証期間内のアフターサービス、及びその後の品質向上の為に利用させて頂く場合がございますので、ご了承ください。
- この保証書により保証書を発行している者（保証責任者）、及びそれ以外の事業者に対するお客様の法律上の権利を制限するものではありません。

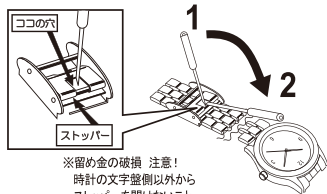
アフターサービスについて

- 保証期間中のアフターサービスについては、保証規定をご確認の上お買い上げ店にご相談ください。保証期間経過後の修理については、お買い上げ店またはお近くの取扱店にご相談ください。保証期間中は原則的に修理が可能ですが、保有パーツの在庫が無くなった場合など、修理をお断りさせて頂くこともございますのでご了承ください。
- 修理の時、部品・その他すべての付属品は、一部代替部品を使用させて頂いた事もありますのでご了承ください。
- 実際に修理が可能かどうかはご使用の状態により異なり、時計精度などは元通りにならない場合もあります。
- 保証期間外もしくは保証の対象とならない修理の際は、本体の修理代金の他に、お買い上げ店と修理工場との往復運賃・諸掛り費用をお客様にてご負担願います。修理内容によっては修理代が標準小売価格を上回る事もございますので、修理依頼の際には取扱店様とよくご相談の上ご依頼ください。

フリー調整タイプについて

1 ロックを外します

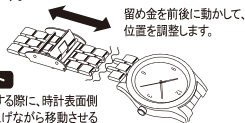
マイナスドライバー等で、時計の文字盤側から図の位置に差し込み、ストッパーを上へ起こしロックを外します。



※留め金の破損 注意！
時計の文字盤側以外からストッパーを開けないこと。

2 位置を決めます

ストッパーの底の出っ張りをバンドのコマとコマの隙間に合わせます。



ポイント

位置を固定する際に、時計表面側に軽くひき上げながら移動させると分かりやすいです。

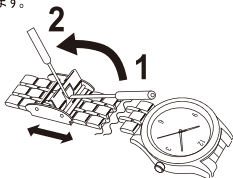
■ ストッパー側面

■ ストッパー裏面



3 ストッパーを固定します

マイナス精密ドライバー等を図の様に指定の穴に差し込みベルト末端に向けて倒すように固定します。素手でストッパーを押し込み固定することは、とても固く難しいと思われます。図の様な精密ドライバーを使うと楽に固定できます。



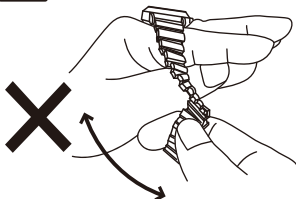
※留め金をずらした後に、余った部分を取り外す事はできません。誤った調整を行うと部品を破損してご使用できなくなります。

ジャバラタイプ（伸縮タイプ）について

このタイプのバンドはフリーサイズの為、サイズ調節は出来ません。

※ジャバラバンドは構造上、無理にねじると部品が外れる場合がございます。脱着時には、バンドがねじれないように、充分ご注意ください。

注意 図のような取り扱いとは絶対しないでください。



ねじらないでください！！

製造元 株式会社クレファア

株式会社クレファアアフターサービス

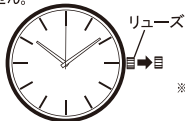
〒25-2-0134 神奈川県相模原市緑区下九沢1638-1

TEL:042-703-1785 FAX:042-700-1106

(土日休日を除く平日10:00~12:00 / 13:00~17:00)

時間の合わせ方

秒針付きモデルは、精度上秒針が文字盤の目盛りと合わない場所がありますが、性能への影響はありません。



※図のデザインは一例です。
ケースや文字盤はモデルによって異なります。

秒針が12時の位置に来たら、リューズを引き秒針を止めます。リューズを回して時間を合わせます。数分進めてから逆に針を戻し正しい時刻に合わせてます。時報サービス等に合わせリューズを押し込みます。

製品仕様

精度：平均月差 ±30秒以内（気温25℃で使用した場合）

防水性について

警告

■気圧の数値は、ケースの裏や文字盤に、下記のように表記されています。（記載がないものが、非防水の時計です。）

気圧を表す表記例 (例) ・WATER RESISTANT
・WATER RESIST
・WR ・BAR

■防水性能にはバンドは含まれません。

- 非防水・日常生活防水(3・5気圧)の時計は、水の中に入れてしまう様な環境での使用はできません。
- 日常生活用強化防水(10～20気圧)の時計は、飽和潜水/空気潜水には使用できません。
- 防水構造の時計でもシャワーや入浴等の温水では使用しないでください。

注意

- リューズは常に完全に押込んだ状態(通常位置)でご使用ください。
- 水中あるいは水分がついたままでリューズ及びボタン操作をしないでください。内部に水分が入り、防水不良・故障の原因となります。
- 非防水時計については一時的にかかる水滴(洗顔時の水はね雨など)や汗にもご注意ください。万一、水や汗で濡れた場合は乾いた柔らかい布で水分を拭き取ってください。
- 防水構造の時計でも、水道の水を直接あてる等の事は避けてください。防水性能以上の水圧がかかり、防水不良や故障の原因となる場合があります。
- 日常生活用強化防水時計(10～20気圧防水)の場合、海水に浸かった後は、ケースについて海水を真水で良く洗い落とし、洗った後はサビ等が出ないようによく拭き取り乾燥させてください。
- 時計内部には多少の湿気があり、外気が時計内部の湿気より低い時などにガラス面がくもる事があります。くもりが一時的な場合は支障ありませんが、くもりが長時間消えなかつたり、時計内部に水分が入っている場合は、そのまま放置せずにお買上げ店にご相談ください。

磁気・衝撃・振動・温度について

磁気：磁石など、磁力のある物に近付けないでください

※電磁波により発生する磁界にも影響を受ける場合があります。強い磁界を発生する器具には、近付けないでください。

○磁気の影響を受けると進み遅れが生じ、[磁気抜き]が必要になります。詳しくは「クレーファアフターサービス」へお問合せください。

衝撃：軽スポーツによる影響はありません

○床に落とす、ぶつける等の激しい衝撃を与えないでください。ガラスが割れたり、故障の原因になります。

振動：乗り物等の軽い振動による影響はありません

○オートバイなどで強い振動が加えられた場合に、一時的に遅れる事があります。

温度：40℃以上または10℃以下の場所では精度を保証できません

- 直射日光が長時間あたる所、高温になる所、寒い所に置かないでください。
- 温度の影響で進み遅れが生じる事がありますが、常温に戻れば元の精度に戻ります。

夜光(蓄光)塗料について

○時計の夜光には蓄光性塗料を使用しております。この塗料は性質上時間の経過とともに輝度が弱まります。

電池について

- お客様自身で電池交換をしないでください。万一、ご自分で交換した際の作業により生じた事故・故障・防水不良等は保証の対象外となります。
- 電池交換は必ず、お買上げ店または時計専門店に御用命ください。
- 10℃以下や+60℃以上の温度下に放置すると、液漏れしたり寿命が短くなる事がありますので、ご注意ください。
- 電池が切れた状態で時計を長時間放置すると、故障の原因にもなりますので早めの交換をおすすめいたします。
- 万一飲み込んだ場合は、体に害がある為、直ちに医師にご相談ください。
- 破裂・発熱・発火などのおそれがありますので、絶対にショート・分解・加熱・火に入れるなどしないでください。

電池の消耗などについて

- 電池は自然放電によっても少しずつ消耗していきます。
- 止めてある時計を動かす際、すぐに針が動くように回路には常に微弱電流が流れるようになっています。(針を止めておいても電池は消耗します。)
- 最初に入っている電池は、時計の機能や性能を検査・確認する為のモニター用電池です。この電池は保証対象外の為、電池交換は有償となります。

薬品について

水銀・化学薬品(シンナー・ガソリン・各種溶剤・水などはそれらを含む薬品類など)・ガスなど

上記薬品が触れる事により、ケース・バンド・文字盤の変色・変形・破損する場合がありますので、充分ご注意ください。

軟質プラスチックバンド

(ウレタンや軟質プラスチック製バンド)

- 上記素材は、特にお手入れの必要はありませんが、汚れがひどくなると衣服を汚したり皮膚障害を起こす場合もある為、時々石鹸水で洗ってください。
- 化学製品の為、溶剤等によって変質する事があります。
- 通常数年の使用で材質が硬化する為、その際は新品と交換してください。

色落ちや色移り(皮革その他素材・カラーバンド)

上記素材は、変色・色落ち・色移りする場合がありますのでご注意ください。また水分が付着した状態で使用すると色落ち・色移りの原因となり、衣服を汚すおそれがありますのでご注意ください。

かぶれやアレルギー

- バンドは多少余裕を持たせ、通気性を良くしてご使用ください。
- かぶれやすい体質の方は、体調により皮膚にかゆみやかぶれをきたす事があります。
- かぶれの原因としては、金属・皮革に対するアレルギー、時計本体やバンドに発生した、サビ・汚れ・付着した汗などが考えられますのでご注意ください。
- 万一肌などに異常が生じた場合は直ちに使用を中止して、医師にご相談ください。

ケースやバンドのお手入れ

- 汚れたままにしておくと、サビや汚れ(衣服などに接している部分が色落ちにより汚れる)が生じる事があるので、そのままにせず、柔らかい吸湿性の良い布でふき取り、常に清潔にしてお使いください。
- 万一肌などに異常が生じた場合は直ちに使用を中止し、医師にご相談ください。

フック付きウオッチについて

- フック部分はアクセサリ用の為、本格的な登山・スポーツや、牽引には使用できません。
- パーツ部分に指や衣服などを挟まないようにご注意ください。

注意

■ご使用状況により、メッキパーツ、プリント塗装部分は摩擦により磨耗・経年劣化をいたします。ご了承ください。

警告

- バンドの脱着の際に留め具の構造によっては、手指をキズつけるおそれがありますのでご注意ください。
- 時計装着時の転倒などや他人との接触、特に乳幼児を抱いたりする時には、時計に触れる事で思わぬケガを負ったりアレルギーによるかぶれをおこしたりする場合がありますので充分にご注意ください。