

この度は本製品をお買い上げ頂き誠にありがとうございます。本製品を未永く御愛用頂ける様に、この取扱説明書をよく読んで正しくお使いください。なお、この保証書はお手元に保管して必要に応じてご覧ください。

- 製品や説明書の内容は改良などのため、予告なしに変わる事があります。
- この製品によって生じたいかなる支出・損益、その他の損失に対しては一切責任を負いかねますので、あらかじめご了承ください。
- この取扱説明書は許可なく変更・複製しないでください。

## 保証規定

保証書及び本保証規定に記載した内容によりこの製品を保証致します。

- 本保証書は日本国内に於いてのみ有効です
- 保証期間中、正常なご使用状態に於いて、万一故障が発生した場合は、本保証規定によりお買い上げの日より1年間無償で修理・調整させて頂きます。本保証書と現品をお買い上げ店にご呈示ください。
- 保証期間中であっても、下記の場合には有償となりますのでご了承ください。
  - ① 誤ったご使用またはお取扱い上の不注意による故障。
  - ② 火災・水害・地震、その他の天災地変による故障。
  - ③ 不適当な修理や改造による故障。
  - ④ ご使用中に生じた外装・外観上の変化
    - ※ケース・ガラスのキズ、色落ちなど
  - ⑤ 保証書のご呈示がない場合、あるいは保証書にお買い上げ店名・捺印・お買い上げ年月日の記入が無いなど、記入事項に不備がある場合。
- 保証書は再発行できませんので、大切に保管してください。
- 修理の時、ケース・ガラスなど、パーツについては、一部代替部品を使用する場合がございますので御了承ください。
- 最初に入っているモニター用電池、電池切れによる電池交換などは保証の対象外となります。
- ご記入頂いたお客様の情報は、保証期間内のアフターサービス、及びその後の品質向上の為に利用させて頂く場合がございますので、ご了承ください。
- この保証書により保証書を発行している者（保証責任者）、及びそれ以外の事業者に対するお客様の法律上の権利を制限するものではありません。

## 保証書

製品型番	無効無効無効無効
お買い上げ日	無効無効無効無効
ふりがな	無効無効無効無効
お客様氏名	無効無効無効無効
お客様住所	無効無効無効無効
ご連絡先電話番号	無効無効無効無効
Ex: 東京都	無効無効無効無効

※保証期間は お買い上げ日より1年間です。

## 歩数計の注意点と確認事項

歩数計は、ウォーキング等の一定のリズムで歩く上下動を計測して、機械がカウントを行ないます。上下動を計測しますので、ウォーキング以外の動作、車・電車での移動でも上下動が機械に伝わり歩数のカウントを行なってしまいます。一日の歩行計測の場合、あくまでも「目安」としてご使用ください。

本製品は、平地での正しい歩行を計測するためのものです。次のような場合正しい計測がされない場合があります。

- 車・電車など、乗り物内の揺れの多い場所でのご使用
- サンダルや下駄等を履いていた場合
- すり足のような歩き方をされている場合
- 一定な歩幅を維持できない場合
- ジョギングやジャンプ等の運動
- 階段や斜面でのご使用

## 製品仕様と各部名称

### 各部名称



- ① 液晶画面
- ② リセットボタン
- ③ 累計リセットボタン
- ④ ケース
- ⑤ クリップ
- ⑥ 本体

### 【フタの開閉】



※本取扱説明書に記載されている図は一例です。

### 製品仕様

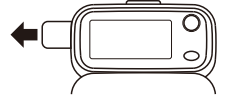
- 歩数精度 ±3%以内
- 作動温度 0℃～50℃
- 使用電池 CR2032×1
- 電池寿命 約1年
  - ※最初に入っている電池は工場出荷時に製品の機能を点検し性能を検査する為のモニター用電池です。この電池は記載の電池寿命に満たない内に使用出来なくなる場合がありますが、保証の対象外となります。
- 検出方法 2Dセンサー式
- 累計歩数表示
- 最大計測表示

歩数計測：999,999歩  
累計歩数：999,999歩

## ご使用方法

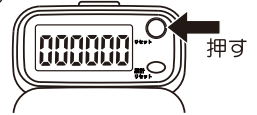
### ■ ご使用前に

液晶画面に貼られているダミーシールを剥がし、右図のように絶縁シートを引き抜いてからご使用ください。




### ■ 歩数のリセット方法

歩数が表示されている時、リセットボタンを押すと、0にリセットされます。(画面左上に「TOTAL」表示がないとき)



### ■ 累計歩数表示の方法

累計リセットボタンを押すと、今まで歩いた累計の歩数が表示されます。★約4秒後、自動的に歩数表示に戻ります。



### ■ 累計歩数のリセット方法

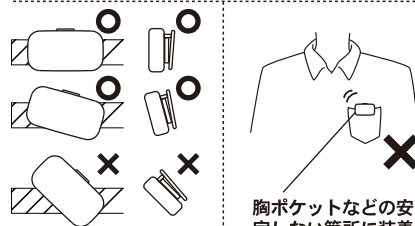
累計リセットボタンを約4秒押し続けると、今までに歩いた累計の歩数表示が0にリセットされます。★同時に、歩数の表示も0にリセットされます。



### ■ 正しい装着方法

ベルトやスラックス、スカートなどにクリップが止まるまで深く差し込んでください。

装着位置は左右どちらかのスラックス折り目線が基準位置です。



上図の要領でクリップが止まるまで深く差し込んでください。

胸ポケットなどの安定しない箇所に装着しますと正しい計測をしない場合があります。

## ■測定上のご注意

- 正しい姿勢でリズムカルに歩いてください。(毎分100~120歩程度)
- 本製品は、2Dセンサーを使用しているため、左右・前後に多少傾斜した状態でも正しく測定されますが、極端に傾斜(30度以上)させると不正確になります。製品の落下を防ぐためにも正しく装着してください。

★断続的な動きや雑振動をカウントしないように、下記の設定にしております。

- 6歩以上継続して歩行しないと測定されません。

《例》表示が100歩の状態の小休止し、再度連続歩行を開始した場合5歩目まで表示は100歩のままですが、6歩目から106歩、107歩と表示していきます。

※断続的に5歩以下の歩行を繰り返してもカウントされません。

- 1分間に80~150歩以外のスピードで歩行した場合は、正確に測定されません。

## ■電池交換について

電池が消耗すると、表示が薄くなるなど正確に作動しなくなります。この時は、新しい電池と交換してください。

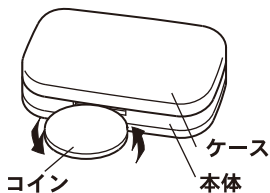
★付属の電池はモニター用です。電池寿命が記載より短いことがあります。

※電池交換をするとすべての記録が消去されます

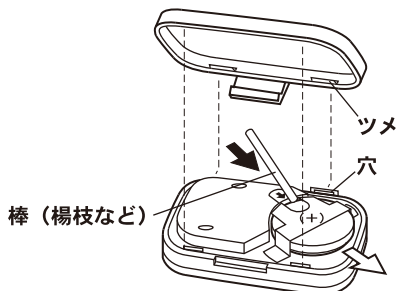
使用電池：CR2032

- ①本体底面の溝にコインなどを差し込み、回転させてケースを開けます。

※コインで開ける際、製品に傷が付く恐れがあります。



- ②古い電池を矢印の方向に、楊枝などの棒で押し出します。(基盤や部品を傷つけないよう注意してください)



- ③新しい電池をプラス側を上にして入れます。(電池のプラス・マイナスを間違えないように注意してください)

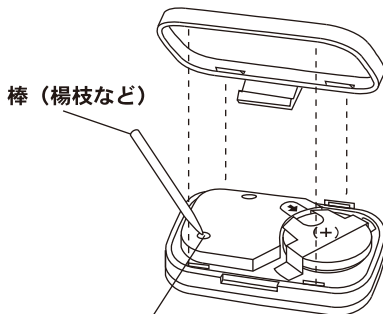
- ④ケース上部内側のツメを本体の穴に入れながら閉じて、パチッと音がするまで強く押さえてください。

## ■システムリセットについて

「電池絶縁シート」を引き抜いた時や静電気などにより、表示が乱れたり、ボタン操作が出来なくなる場合があります。

この時は、システムリセットボタンを押してください。

★メモリー内容は消去されて、初期設定になります。



### システムリセットボタン

電池交換と同様にケースを開き、図の通りシステムリセットボタンを楊枝などで押ししてください。

## 安全上のご注意

- ご使用になられる方や他の方への危害及び財産の損害を未然に防ぐため、下の表示で区分されている内容につきましては、一読してご確認の上必ずお守りください。

### ⚠ 警告

この表示の欄は、表示内容と異なった使い方をした時に「死亡または重傷などを負う可能性が想定される」内容です。

### ⚠ 注意

この表示の欄は、表示内容と異なった使い方をした時に「人的傷害または物的傷害のみが発生する可能性が想定される」内容です。

### ⚠ 警告



- 小さな部品を使用しております。小さなお子様の誤飲等がない様に取り扱いに十分ご注意ください。

### ⚠ 注意

- 極端な低温・高温・湿気の多いところでのご使用は避けてください。
- お手入れの際は、乾いた柔らかい布をご使用ください。シンナー、ベンジン等の揮発性溶剤は使用しないでください。
- 電池が消耗した時は、必ず新しい電池と交換してください。消耗した電池を本体内に放置しておきますと、液漏れにより故障などの原因となります。
- 本体を分解したり、曲げたりしないでください。また、落としたり、強いショックを与えないでください。

## 電池について

### ⚠ 警告

- 電池を直接はんだ付け、ショート、分解、過熱、火に入れるなどしないでください。発熱、液漏れ、破裂の原因になります。
- 万が一、溶液が皮膚や衣服に付着した場合、きれいな水で洗い流し、目に入った時には水で洗った後、直ちに医師の治療を受けてください。
- 電池は飲み込むと、窒息や中毒の恐れがあり大変危険です。幼児の手の届かない所に置いてください。
- 電池を破棄する場合および保存する場合には、テープなどで絶縁してください。他の金属や電池と混じると発火、破裂の原因となります。
- この製品を使用している電池は充電式ではありません。無理に充電すると、液漏れ・破損などの恐れがありますので、充電はしないでください。
- 「0℃~+45℃から外れた温度」下で長時間放置すると、電池が液漏れしたり、電池寿命が短くなったりする事がありますので、このような環境下に置かないでください。

## その他

### ⚠ 警告

- 転倒時や他人との接触によって、思わぬケガを負う場合がありますので、ご注意ください。
- 特に乳幼児を抱いたりする場合には、製品に触れる事でケガを負ったり、アレルギーによるかぶれを起こしたりする事もあります。充分にご注意ください。
- 本製品に防水機能はありません。雨天や水の中に入れてしまうような環境での使用はできません。

## アフターサービスについて

- 保証期間中のアフターサービスについては、お買上げ店にご相談ください。保証期間経過後の修理については、お買上げ店またはお近くの取扱店にご相談ください。保証期間中は原則的に修理が可能ですが、保有パーツの在庫が無くなった場合など、修理をお断りさせて頂くこともございますのでご了承願います。
- 修理の時、部品・その他すべての付属品は、一部代替部品を使用させていただく事もありますのでご了承ください。
- 実際に修理が可能かどうかはご使用の状態により異なり、精度などは元通りにならない場合もあります。
- 保証期間外もしくは保証の対象とならない修理の際は、本体の修理代金の他にお買上げ店と修理工場との間の往復運賃・諸掛り費用をお客様にてご負担願います。修理内容によっては修理代が標準小売価格を上回る事もございますので、修理依頼の際には取扱店様とよくご相談の上ご依頼ください。

## 製造元 株式会社クレファア

### 株式会社クレファアアフターサービス

〒252-0134 神奈川県相模原市緑区下九沢1638-1  
TEL:042-703-1785 FAX:042-700-1106  
(土日休日を除く平日10:00~12:00 / 13:00~17:00)