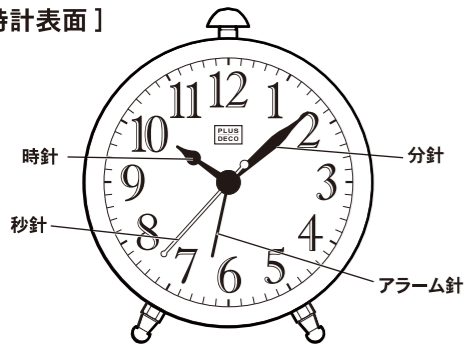


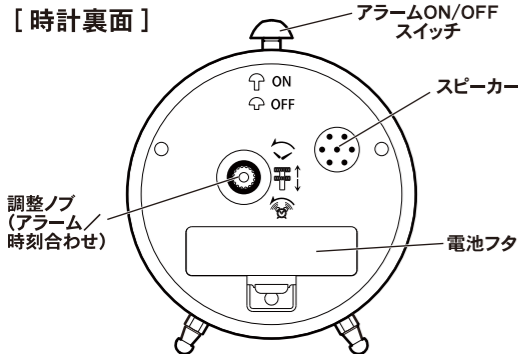
各部名称

※本書に記載されている図は一例です。製品によりデザイン・形状（丸型・角型などの外觀形状や、ノブ・スイッチの位置など）が異なる場合があります。

【時計表面】



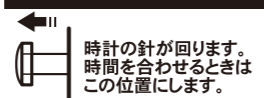
【時計裏面】



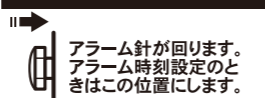
時計の設定について

■調整ノブについて

引き出した状態：時間合わせが出来ます



押込んだ状態：アラーム設定が出来ます



■ご購入後の時刻の合わせ方

- 電池フタを開け、電池のプラス、マイナスの向きを確かめて、電池ボックスにマイナス側から電池を押しこみながら電池をセットしてください。
・リボンが付いている製品の場合は、電池の下にリボンがある様にセットしてください。
- 秒針が12時の位置に来たときに、電池を抜き取ります（電池のマイナス側に押しながらプラス側を引き上げてください）。
・電池を抜くと針が止まります。
- 調整ノブを軽く引き、時計の表面を見ながら右周りに調整ノブを回し、時報サービスなどを参考に現在時刻の1分先に時刻を合わせて調整ノブを戻します。
- 分が変わる時報と同時に電池をセットして、電池フタを閉めてください。
・電池の向きに注意してください。
・電池を入れるタイミングで、多少の誤差が生じる事があります。

※注意

●時刻を合わせる際、電池をセットした時に秒針が一時的に逆回転をすることがありますが、性能上問題はございません。

■アラームについて

- 図のように時計の表面を見て、時計背面の調整ノブを軽く押し込みながら、アラーム針を必ず左周りに回しアラーム時刻を決めてください。
※調節ノブは右には回らないようになっています。
- アラーム音を鳴らしたい時は、アラームスイッチをONに、鳴らしたくない時はOFFにします。アラームは約30～50分間鳴ります。



※注意

- アラーム音が小さくったり音程が外れる、時計が遅れる等、正常に作動しない時には、電池切れの可能性がありますので、電池交換を行なってください。
- アラーム誤差や故障を防ぐため、ノブは必ず指定の方向へ回してください。
- アラーム調整・時刻調整ノブを強く引くと接続部分が外れますので、強く引かないようにしてください。外れた場合は真っ直ぐにノブを押し込むと接続され調整できるようになります。



【アラームON/OFFスイッチの操作方法】

図のようにアラームON/OFFスイッチを、上下させて設定します。



※注意

本製品には、スヌーズ機能がありませんので、セットする際はアラームON/OFFスイッチを「ON」の状態にしてください。

■故障かな？と思った時に

正常に作動しない場合は、修理依頼の前に以下の事を確かめてください。

- ・時計が動かない
- ・時計が止まる、または遅れる
- ・アラーム音が小さい、または音程が外れる
- 電池が入っていない、電池が正しい向きでセットされてない場合があります。指定の新しい電池を+-の向きを確かめて、電池ボックスにセットしてください。
- 電池端子の接触不良の場合があります。端子の表面を拭いて電池を入れ直してください。
- 電池残量が少ない場合があります。指定の新しい電池と交換してください。（アルカリ電池推奨）
- 寝かせての使用や背後に物が触れている状態
時間調整ノブが他の物に触れている状態では、遅れ・止まり等正常な作動を阻害します。
- 強いマグネット等を本体に近づけている状態
磁気の影響により、遅れ・止まりが発生する場合があります。

製品仕様

■精度 : 平均月差±30秒以内
(常温:気温5℃～35℃で使用した場合)
: アラーム精度±5分

■使用温度範囲 : 0℃～+40℃以内

■使用電池 : 単3電池(アルカリ電池推奨)

※充電式電池・デジカメ用ハイパワー電池には対応しておりません。機械に不具合が起きる可能性がありますので、使用しないでください。
※一部のアルカリ乾電池をご使用の場合に電池フタが閉まりにくい場合がございます。

■電池寿命 : アルカリ電池/約10ヶ月 マンガン電池/約5ヶ月

※本商品にはアルカリ電池のご使用をお勧めします。
※使用状況により電池寿命が短くなる場合があります。付属の単3アルカリ電池はモニター用となる為、新品時の電池寿命に満たないうちに電池が切れる場合がございます。

■セット内容 : 時計本体・単3アルカリ電池(モニター用)
取扱説明書/保証書(本書)

※モニター用電池とは、時計の機能や性能を確認する為の電池です。

■お手入れについて

- ・乾いた柔らかい布で軽く拭いてください。
- ・定期的に電池交換を行なってください。時計を長くお使いにならない際は、電池を電池ボックスから外してください。
- ・ベンジン・アルコール等の溶剤、ミガキ粉、硬いブラシ等は使わないでください。変色・変形やキズを付ける恐れがあります。

保証書

製品型番

お買い上げ日

お名前

お客様氏名

お客様住所

ご連絡先電話番号

販売店

商品の不具合・故障などについては、
まずはお買い上げ店舗様までご相談ください。

製造元 株式会社クレファア

株式会社クレファアアフターサービス

〒252-0134 神奈川県相模原市緑区下九沢1638-1
TEL:042-703-1785 FAX:042-700-1106
(土日休日を除く平日10:00~12:00 / 13:00~17:00)

保証規定

保証書及び本保証規定に記載した内容によりこの製品を保証致します。

■ 本保証書は日本国内においてのみ有効です。

■ 保証期間中、正常なご使用状態において、万一故障が発生した場合は、本保証規定によりお買い上げの日より1年間無償で修理・調整させていただきます。本保証書と現品をお買い上げ店にご呈示ください。

■ 保証期間中であっても、下記の場合には有償となりますのでご了承ください。

- ① 誤ったご使用またはお取扱い上の不注意による故障。
- ② 火災・水害・地震、その他の天災地変による故障。
- ③ 不適当な修理や改造による故障。
- ④ ご使用中に生じた外装・外観上の変化
※ケース・ガラスのキズ、色落ちなど
- ⑤ 保証書のご呈示がない場合、あるいは保証書にお買い上げ店名・捺印・お買い上げ年月日の記入が無いなど、記入事項に不備がある場合。

■ 保証書は再発行できませんので、大切に保管してください。

■ 修理の時、ケース・ガラスなど、パーツについては、一部代替部品を使用する場合がございますので御了承ください。

■ 最初に入っているモニター用電池、電池切れによる電池交換などは保証の対象外となります。

□ ご記入頂いたお客様の情報は、保証期間内のアフターサービス、及びその後の品質向上の為に利用させて頂く場合がございますので、ご了承願います。

□ この保証書により保証書を発行している者（保証責任者）、及びそれ以外の事業者に対するお客様の法律上の権利を制限するものではありません。

アフターサービスについて

○保証期間中のアフターサービスについては、お買上げ店にご相談ください。保証期間経過後の修理については、お買上げ店またはお近くの取扱店にご相談ください。保証期間中は原則的に修理が可能ですが、保有パーツの在庫が無くなった場合など、修理をお断りさせて頂くこともございますのでご了承願います。

○修理の時、部品・その他すべての付属品は、一部代替部品を使用させて頂きたく事もありますのでご了承願います。

○実際に修理が可能かどうかはご使用の状態により異なり、精度などは元通りにならない場合があります。

○保証期間外もしくは保証の対象とならない修理の際は、本体の修理代金の他に買い上げ店と修理工場との間の往復運賃・諸掛り費用をお客様にてご負担願います。修理内容によっては修理代が標準小売価格を上回る事もございますので、修理依頼の際には取扱店様とよくご相談の上ご依頼ください。

安全上のご注意 必ずお守りください。

ご使用になられる方や他の方への危害及び財産の損害を未然に防ぐため、下の表示で区分されている内容につきましては、一読してご確認の上必ずお守りください。

警告

この表示の欄は、表示内容と異なった使い方をした時に「死亡または重傷などを負う可能性が想定される」内容です。

注意

この表示の欄は、表示内容と異なった使い方をした時に「人的傷害または物的傷害のみが発生する可能性が想定される」内容です。

本製品は小さな部品を使用しております。小さなお子様の手の届かない場所でご使用、保管してください。



くちにいれない

本製品は以下のような場所でのご使用や保管を避けてください。

- 長時間にわたり温度が+50℃以上になる所、直射日光の当たる所や屋外、暖房器具の熱風が当たる所、火気に近い所などや、温度が-10℃以下になる所（冬の戸外など）
- プラスチック部品の劣化や電池の消耗・劣化に影響があります。
- はげしい振動のある所、不安定な所。落下や転倒により、けがや器物を破損する恐れがあります。本製品はガラス素材を使用している為、お子様の手が届く所でのご使用や不安定な場所でのご使用は大変危険ですので避けてください。
- ちりやほこりの多い所や台所など多くの油を使用する所。空気中に舞い上がったゴミが霧状になった油分と付着し、時計が故障する事があります。
- 浴室など湿気の多い所。また、水のかかる所や加湿器の近くなど。
- 本製品を分解しますと、精度や機能が低下しますので、絶対に分解しないでください。
- 本製品は業務用ではありません。

警告

●電池フタなど小さな部品を使用しております。小さなお子様の誤飲等がない様に取り扱いに十分ご注意ください。

ご使用上のご注意

警告

【電池について】

下記の事を必ずお守りください。電池の使い方を間違えると液漏れや破損の恐れがあり、機械の故障やケガなどの原因になります。また、小さなお子様が誤飲する恐れがございますので、はずした電池は手の届かない場所へ置いて頂くようお願い致します。

[1] +-を確かめて正しく入れてください。

[2] 古い電池と新しい電池、色々な種類の電池を混ぜたり、充電式電池を使用しないでください。

[3] 電池に直接ハンダ付けしたり水滴を付けないでください。直射日光、高温・多湿の場所を避けて保管してください。

[4] 使用済み電池は速やかに処分、または幼児の手の届かない所に保管してください。

[5] 万一、飲み込んだ場合はただちに医師にご相談ください。

[6] 無理な充電や分解、ショートのある事は絶対にしないでください。

[7] 加熱したり火の中に入れてください。

[8] 電池は自然放電によってもすこずつ消耗していきます。製品仕様に表示した電池寿命を経過した場合は、時計がまだ動いても指定の新しい電池と交換することをオススメ致します。

[9] 時計を長く使わない時に電池を入れたままにしておく、古い電池からの液漏れなどにより機械が故障したり、周囲の物を汚したり傷めたりする恐れがあります。

[10] 長く使わない場合は電池を取り出してください。

[11] 付属の電池(モニター用電池※)は工場出荷時より入っています。この電池は時計の機能や性能を検査・確認する為のモニター用電池ですので、製品仕様に表示した寿命よりも早く切れる事があります。

[12] 付属の電池は保証対象外となりますので、電池切れの場合は新しい電池をお買い求めください。時計が遅れたりするなど、正常に作動しない場合は電池切れの可能性がございますので、電池交換を行なってください。

【時計について】

[1] 外装・プリント・夜光塗料は、紫外線により経年劣化致します。ひび割れ・色あせ・変色・プラスチックの劣化、または夜光塗料の能力低下などの恐れがありますので、ご了承ください。

アラームクロック 取扱説明書

取説番号 G-IC100b

本商品はアルカリ電池推奨商品です。付属の電池はモニター用単3アルカリ電池です。電池交換の際は、単3アルカリ電池のご使用をお勧めします。アルカリ電池寿命は約10ヶ月です。マンガン電池寿命は約5ヶ月です。

※ 付属の単3アルカリ電池はモニター用となる為、電池新品時の電池寿命に満たないうちに切れる場合がございます。